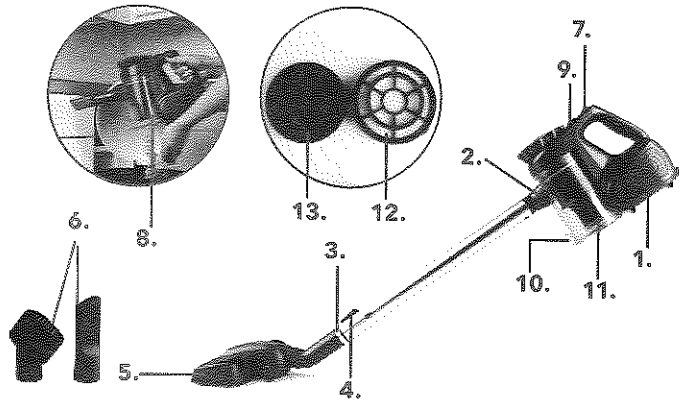


cleaner with a soft, damp cloth and allow to dry thoroughly.
Do not use any harsh or abrasive detergents or cleaning agents to clean any part of the vacuum cleaner.
Clean the washable filter every two weeks.
To clean the inside of the dust container it is possible to remove the cyclonic cone.

Description of Parts



- | | |
|-------------------------------------|---------------------------------------|
| 1. Two in One Hand Vac main body | 8. 600 ml removable dust container |
| 2. Air inlet | 9. Dust container release button |
| 3. Telescopic extension tube | 10. Dust container base release latch |
| 4. Telescopic extension tube button | 11. Cyclonic cone |
| 5. Floor brush | 12. Washable filter |
| 6. Crevice tool & Brush tool | 13. Sponge filter |
| 7. Power button | |

Instructions for Use

Before First Use

Before using the two in one Hand Vac for the first time, wipe it with a soft, damp cloth and dry thoroughly.
Do not immerse the two in one Hand Vac in water or any other liquid.

Using the Two in One Hand Vac

STEP 1: Plug in and switch on the Two in One Hand Vac at the mains power supply.

STEP 2: Turn on the Two in One Hand Vac by pressing the power button. To turn off, press the power button again.

NOTE: The two in one Hand Vac comes preassembled. If disassembled due to cleaning, ensure that the Two in One Hand Vac is switched off and unplugged from the mains power supply before refitting any accessories onto the air inlet.

WARNING: Do not use the Two in One Hand Vac without the washable filter, sponge filter, dust container or cyclonic cone in position. Ensure that both filters and the dust container are regularly cleaned to preserve the suction and prolong the life of the Two in One Hand Vac.

Specifications


Product code: BEL01731TT
Rated voltage: 220-240 V ~, 50/60 Hz
Rated wattage: 600 W

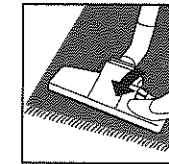

If this product does not reach you in an acceptable condition please contact our Customer Services Department at www.beldray.com. Please have your delivery note to hand as details from it will be required. If you wish to return this product, please return it to the retailer from where it was purchased with your receipt (subject to their terms and conditions).

Go to www.beldray.com/manuals.html and search **BEL01731TT** to access the instruction manual for your product.

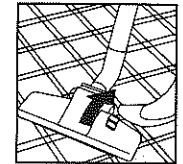
*To be eligible for the extended guarantee, go to guarantee.upgs.com/beldray and register your product within 30 days of purchase.

Disposal of Waste Batteries and Electrical and Electronic Equipment

 This symbol on the product, its batteries or its packaging means that this product and any batteries it contains must not be disposed of with household waste. Instead, it is the user's responsibility to hand this over to an applicable collection point for the recycling of batteries and electrical and electronic equipment. This separate collection and recycling will help to conserve natural resources and prevent potential negative consequences for human health and the environment due to the possible presence of hazardous substances in batteries and electrical and electronic equipment, which could be caused by inappropriate disposal. Some retailers provide take-back services which allow the user to return exhausted equipment for appropriate disposal. **It is the user's responsibility to delete any data on electrical and electronic equipment prior to disposal.** For more information about where to drop batteries, electrical and electronic waste off, please contact the local city/municipality office, household waste disposal service, or the retailer.



Position 1 Carpet



Position 2 Hard floor

FULL INSTRUCTION MANUAL AT
www.beldray.com/manuals.html
PRODUCT CODE: **BEL01731TT**

Beldray^{est 1872}

TWO IN ONE HAND VAC QUICK START GUIDE

Find us on 

www.facebook.com/Beldray



Manufactured by:
UP Global Sourcing UK Ltd.,
UK. Manchester OL9 0DD.
Germany. 51149 K6ln.
MADE IN CHINA.

www.beldray.com

©Beldray trademark. All rights reserved

CD081122/MD000005/V2

Safety Instructions

When using electrical appliances, basic safety precautions should always be followed. Check that the voltage indicated on the rating plate corresponds with that of the local network before connecting the appliance to the mains power supply. Children aged from 8 years and people with reduced physical, sensory or mental capabilities or lack of experience and knowledge can use this appliance, only if they have been given supervision or instruction concerning use of the appliance in a safe way and understand the hazards involved. Children should be supervised to ensure that they do not play with the appliance. Unless they are older than 8 and supervised, children should not perform cleaning or user maintenance. This appliance is not a toy. If the power supply cord, plug or any part of the appliance is malfunctioning or if it has been dropped or damaged, cease using the product immediately to avoid potential injury. This appliance contains no user serviceable parts, only a qualified electrician should carry out repairs. Improper repairs may place the user at risk of harm. Keep the appliance and its power supply cord out of the reach of children. Keep the appliance out of the reach of children when it is switched on or cooling down. Keep the appliance and its power supply cord away from heat or sharp edges that could cause damage. Keep the appliance away from other heat-emitting appliances. Keep the appliance free from dust, lint, hair or anything that may reduce the airflow of the appliance. Do not immerse the appliance in water or any other liquid.

Do not operate the appliance with wet hands. Do not leave the appliance unattended whilst connected to the mains power supply. Do not remove from the mains power supply by pulling the cord; switch off and remove the plug by hand. Do not pull or carry the appliance by its power supply cord. Do not use the appliance if it has been dropped or if there are visible signs of damage. Do not remove from the mains power supply by pulling the cord; switch off and remove the plug by hand. Do not pull or carry the appliance by its power supply cord. Do not use this appliance if any of the openings are blocked. Do not use this product on any loose threads that can get caught and pulled. Do not use the appliance to pick up flammable liquid, matches, cigarette ends, hot ashes or any hot, burning, or smoking objects. Do not use this appliance to pick up hard, sharp objects such as glass or nails etc. Do not use the appliance to pick up water or any other liquid, as this poses risk of an electric shock. Do not use the appliance for anything other than its intended use. Do not use any parts/accessories other than those supplied with this appliance, as this may cause damage. Do not use any damaged accessories. Do not use this appliance outdoors. Do not store the appliance in direct sunlight or in high humidity conditions. Do not use this appliance if any of the openings are blocked. Do not use the appliance to pick up flammable liquid, matches, cigarette ends, hot ashes or any hot, burning or smoking objects. Do not use this appliance to pick up hard, sharp objects such as glass or nails etc. Do not use the appliance to pick up water

or any other liquid, as this poses risk of an electric shock. Take care when equipping accessories with rotating parts as this could cause entrapment. Switch off the appliance, disconnect it from the mains power supply and allow to cool fully before changing or fitting accessories and before cleaning or user maintenance. Always unplug the appliance after use and before any cleaning or maintenance. Always ensure that the appliance has cooled fully after use before performing any cleaning or user maintenance. Use of an extension cord with the appliance is not recommended. Only use the appliance with the power supply unit provided. This appliance should not be operated by means of an external timer or separate remote control system. This appliance is intended for domestic use only. It should not be used for commercial purposes.

Thermal Cut-out Device

The handle of the vacuum may get warm during use: this is normal. If the dust container and filter are not cleaned on a regular basis, the vacuum cleaner may overheat. This will cause the thermal cut-out device to activate due to restricted flow of air around the unit. If the vacuum cleaner cuts out, press the power switch to turn it off and unplug it from the mains power supply. Proceed to empty the dust container, clean the filter and allow the vacuum cleaner to cool for approx. 60 minutes.

Care and Maintenance

Always unplug the vacuum cleaner from the mains power supply before attempting any cleaning or maintenance. Wipe the external surface of the vacuum

BEL01731 – Ηλεκτρικό σκουπάκι χειρός 2 σε 1 Εγχειρίδιο οδηγιών

Φυλάξτε τις οδηγίες για μελλοντική αναφορά.

[3MM CAPS HEIGHT] Οδηγίες ασφαλείας

Κατά τη χρήση ηλεκτρικών συσκευών, θα πρέπει να τηρούνται πάντα οι βασικές προφυλάξεις ασφαλείας.

Βεβαιωθείτε ότι η τάση που αναγράφεται στην πινακίδα τεχνικών χαρακτηριστικών αντιστοιχεί σε αυτήν του τοπικού δικτύου, πριν συνδέσετε τη συσκευή στην πρίζα.

Παιδιά ηλικίας 8 ετών και άτομα με περιορισμένες σωματικές, αισθητηριακές ή νοητικές ικανότητες, ή άτομα χωρίς εμπειρία και γνώσεις μπορούν να χρησιμοποιήσουν αυτήν τη συσκευή μόνο υπό επίβλεψη ή εφόσον έχουν λάβει οδηγίες σχετικά με την ασφαλή της χρήση και κατανοούν τους κινδύνους που ενέχει.

Τα παιδιά θα πρέπει να επιβλέπονται, προκειμένου να διασφαλιστεί ότι δεν θα παίζουν με τη συσκευή.

Εκτός εάν είναι μεγαλύτερα από 8 ετών και υπό επίβλεψη, τα παιδιά δεν θα πρέπει να εκτελούν εργασίες καθαρισμού ή συντήρησης χρήστη.

Αυτή η συσκευή δεν είναι παιχνίδι.

Αν το καλώδιο τροφοδοσίας, το φως ή οποιοδήποτε εξάρτημα της συσκευής παρουσιάζει δυσλειτουργία ή αν έχει πέσει κάτω ή έχει υποστεί ζημιά, σταματήστε αμέσως να χρησιμοποιείτε το προϊόν για να αποφύγετε πιθανούς τραυματισμούς.

Η συσκευή αυτή δεν περιέχει εξαρτήματα που επιδέχονται επισκευή από τον χρήστη, οι επισκευές πρέπει να γίνονται μόνο από επαγγελματία ηλεκτρολόγο. Η ακατάλληλη επισκευή μπορεί να προκαλέσει κίνδυνο τραυματισμού του χρήστη.

Διατηρείτε τη συσκευή και το καλώδιο τροφοδοσίας της σε μέρος που δεν προσεγγίζουν τα παιδιά.

Διατηρείτε τη συσκευή μακριά από παιδιά όταν είναι ενεργοποιημένη ή κρυώνει.

Διατηρείτε τη συσκευή και το καλώδιο τροφοδοσίας μακριά από θερμότητα ή αιχμηρά άκρα που θα μπορούσαν να προκαλέσουν ζημιά.

Διατηρείτε τη συσκευή μακριά από άλλες συσκευές που εκπέμπουν θερμότητα.

Διατηρείτε τη συσκευή μακριά από σκόνη, χνουδία, τρίχες ή οτιδήποτε μπορεί να μειώσει τη ροή αέρα της συσκευής.

Μην βυθίζετε τη συσκευή σε νερό ή σε οποιοδήποτε άλλο υγρό.

Μην χρησιμοποιείτε τη συσκευή με βρεγμένα χέρια.

Μην αφήνετε τη συσκευή χωρίς επίβλεψη ενώ είναι συνδεδεμένη στην παροχή ρεύματος.

Μην αφαιρείτε τη συσκευή από το κεντρικό δίκτυο τροφοδοσίας τραβώντας το καλώδιο.

Απενεργοποιήστε την και αφαιρέστε το φως με το χέρι.

Μην τραβάτε και μην μεταφέρετε τη συσκευή από το καλώδιο τροφοδοσίας της.

Μην χρησιμοποιείτε τη συσκευή εάν έχει πέσει κάτω ή εάν υπάρχουν ορατά σημάδια φθοράς.

Μην αφαιρείτε τη συσκευή από το κεντρικό δίκτυο τροφοδοσίας τραβώντας το καλώδιο.

Απενεργοποιήστε την και αφαιρέστε το φως με το χέρι.

Μην τραβάτε και μην μεταφέρετε τη συσκευή από το καλώδιο τροφοδοσίας της.

Μην χρησιμοποιείτε τη συσκευή αν κάποιο από τα ανοίγματα είναι φραγμένο.

Μην χρησιμοποιείτε αυτό το προϊόν σε υφάσματα με χαλαρά νήματα, που μπορεί να πιαστούν και να τραβηχτούν.

Μην χρησιμοποιείτε τη συσκευή για να συλλέξετε εύφλεκτα υγρά, σπύρτα, γόπες τσιγάρων, καυτές στάχτες ή τυχόν καυτά αντικείμενα, αντικείμενα που καίγονται ή βγάζουν καπνό.

Μην χρησιμοποιείτε αυτήν τη συσκευή για να συλλέξετε σκληρά, αιχμηρά αντικείμενα, όπως γυαλιά ή καρφιά κ.λπ.

Μην χρησιμοποιείτε τη συσκευή για να σκουπίσετε νερό ή οποιοδήποτε άλλο υγρό, καθώς υπάρχει κίνδυνος ηλεκτροπληξίας.

Μην χρησιμοποιείτε τη συσκευή για καμία άλλη χρήση εκτός από την προβλεπόμενη.

Μην χρησιμοποιείτε άλλα μέρη/εξαρτήματα εκτός από τα εξαρτήματα που παρέχονται με τη συσκευή, καθώς μπορεί να προκληθεί ζημιά.